

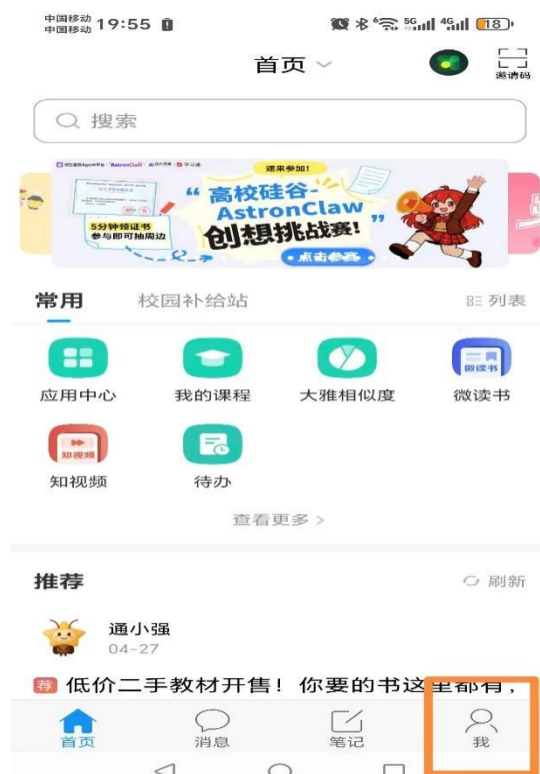
成都航空职业技术大学 2026 年助学 助管员与科研助理笔试认证步骤说明

注意事项：

1. 请先下载手机应用**最新版**“学习通” APP（已下载的请更新至最新版），并使用报名的手机号注册，方可进行下列步骤；

2. 以下步骤完成时间：**2026 年 6 月 30 日 12:00 至 7 月 2 日 12:00**（与准考证下载打印时间同）。

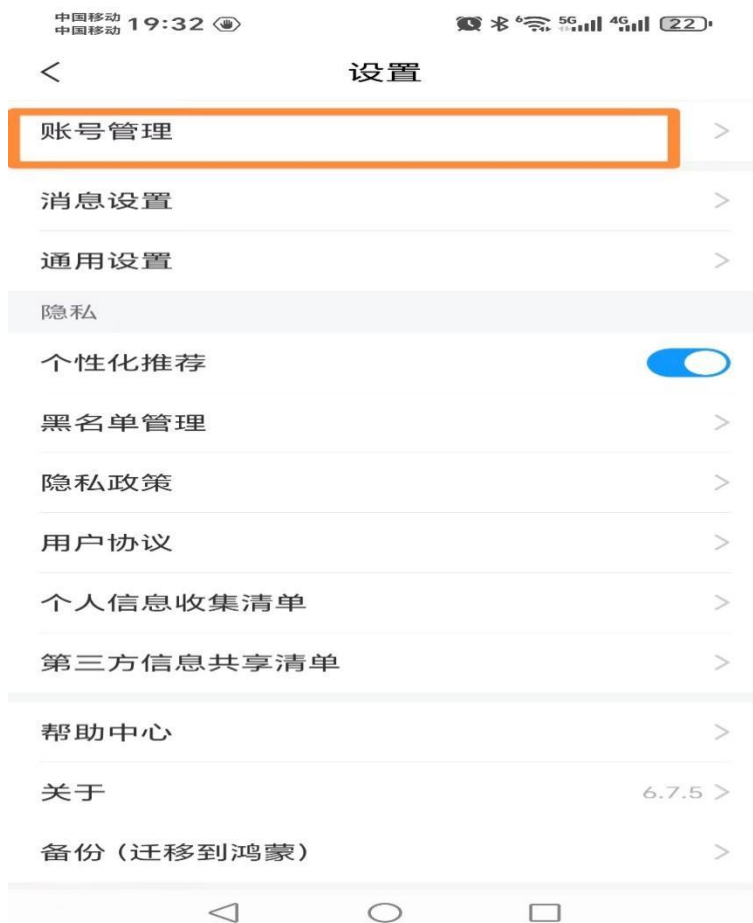
第一步：学习通登录后，在首页右下角找到：“我”，点击进入。



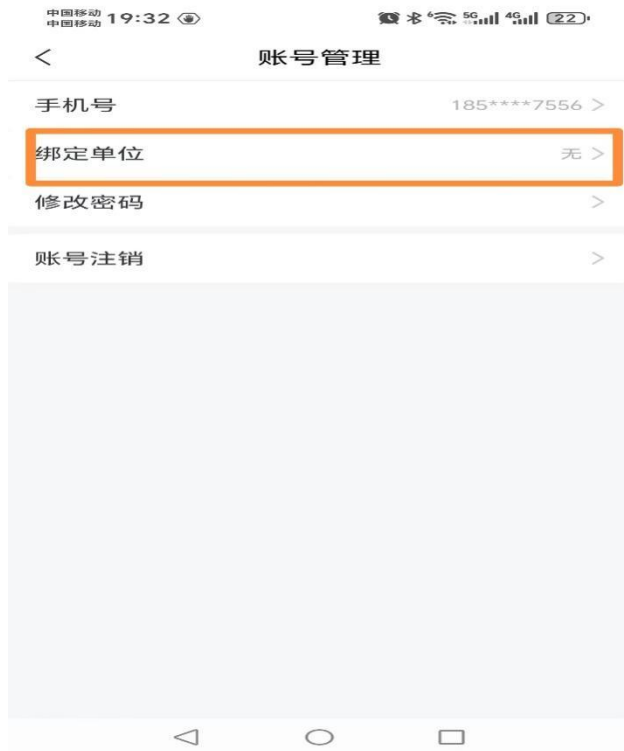
第二步：在“我”的界面找到：“设置”，点击进入。



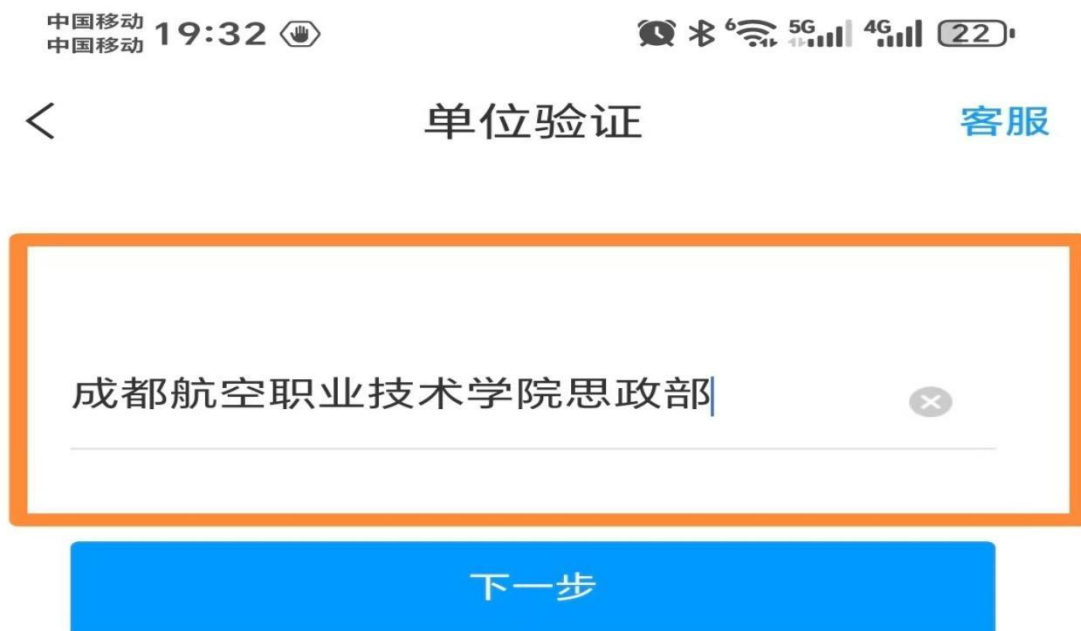
第三步：在“设置”界面找到：“账号管理”，点击进入。



第四步：在“账号管理”界面找到“绑定单位”。



第五步：在“绑定单位”界面：输入“成都航空职业技术学院思政部”后，点击下一步



第六步：看到请输入：“学号或工号”那里输入：自己的准考证

第八步：考试，在学习通首页，找到：“应用中心”，点击进入。



第九步：在“应用中心”界面找到：“考试”，点击进入，即可查看看到考试信息，然后在笔试开始时间点击进入，即可考试



如没有找到考试信息，也可以在首页的右上角找到：“邀请码”
图标，点击进入，然后输入：**cxmks**。

