

附件 2

茅台集团 2026 年公开招聘 网上报名操作手册

一、考生网上报名操作

（一）注册方式

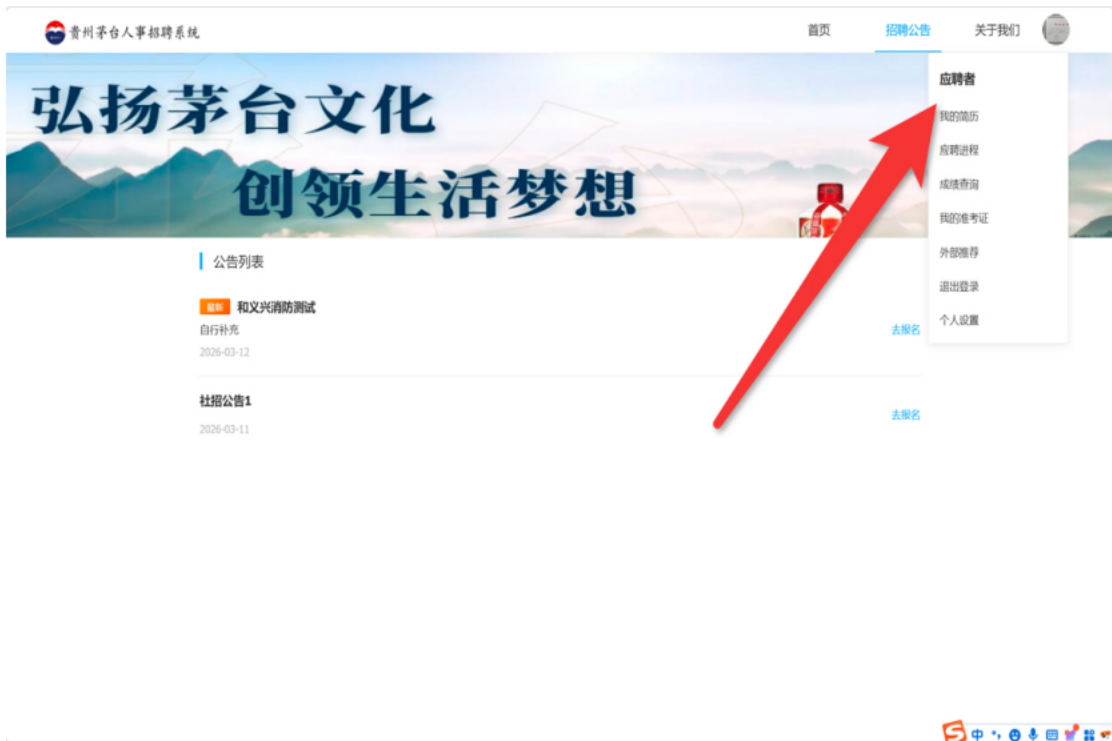
登录招聘报名系统网址（<https://hcm.moutai.com.cn/recruit#/announcement>）后使用手机号进行注册并登录（注：注册时密码设置要求为大写字母+小写字母+数字+特殊字符）。





(二) 完善简历

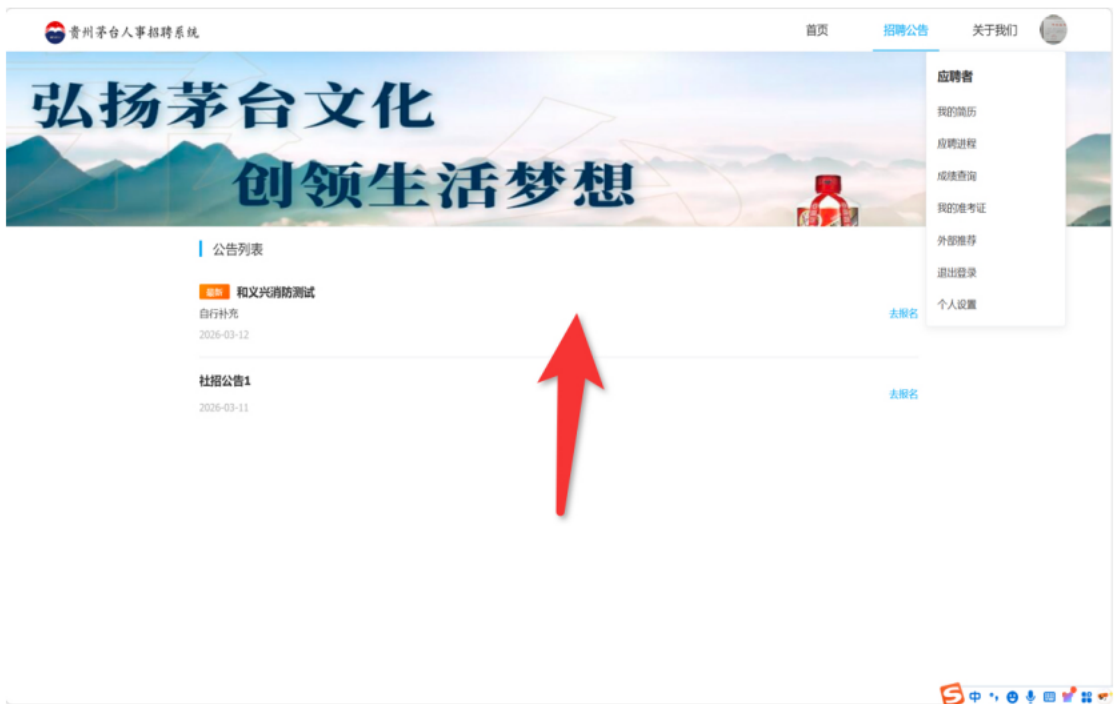
账号注册登录后点击右上角“圆形图标”→我的简历，按照公告要求逐一填写个人简历信息，直至简历完整度为100%（注：头像请上传本人白底免冠证件照）。





(三) 投递简历

选择本次招聘公告通道，仔细阅读完公告内容。

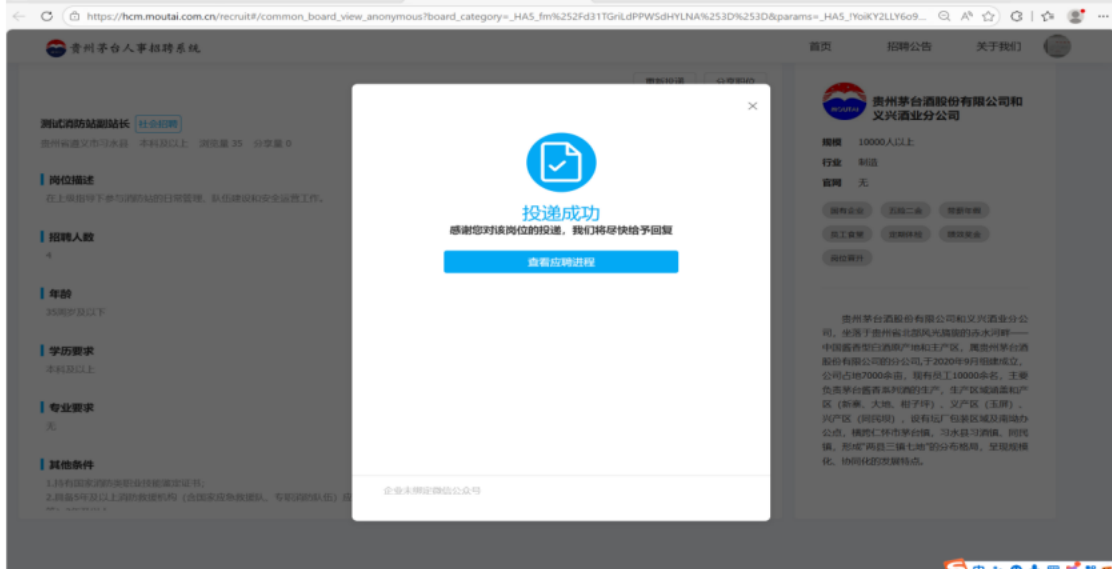
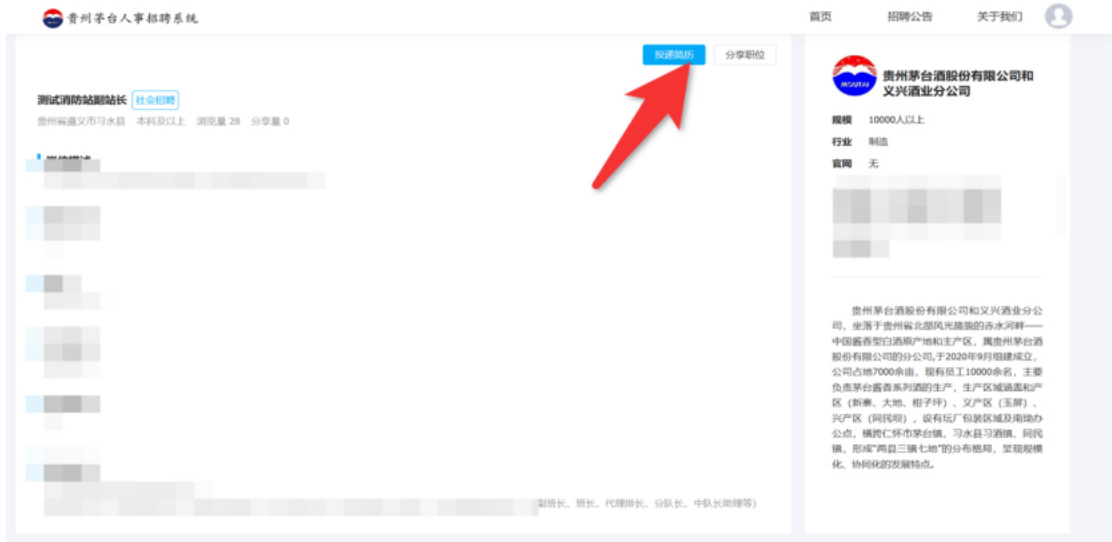


阅读完公告内容后，点击“去报名”按钮。



选择报考岗位后点击“投递简历”，当系统显示“投递成功”后即完成报名。





二、查看应聘进程

报名成功后，报考人员可登录招聘网站，点击右上角头像“应聘进程”查看资格审核情况等（注：报考人员需定期进入报名系统查看资格审核情况及后续相关安排）。

