

人事考试个人端操作手册

2.1 注册登录

2.1.1 登录

功能描述：登录个人网厅

操作步骤：

1. 访问个人网厅；
2. 选择登录方式（目前有智慧人社扫码和电子社保卡扫码两种登录方式），扫码登录；



图 1 登录

2.1.2 注册

功能描述：注册个人网厅

操作步骤：

1. 访问个人网厅；
2. 如果已注册智慧人社账户可以直接扫码登录；未注册用户点击“注册新账户”，扫二维码(如下图 2)；
3. 进入智慧人社页面后，点击右下角的“我的”页签(如下图 3)；
4. 在个人中心页签界面，点击【未登录】按钮，进入登录界面；


5. 在登录界面，右上角点击【用户注册】按钮，进入注册页面(如下图 4)；
6. 点击《用户服务协议》查看智慧人社服务协议内容(如下图 5)；
7. 点击，返回注册页面，输入证件号码、姓名、手机号码，点击【获取验证码】按钮，获取验证码，输入验证码；如果外省手机号码无法收到验证码，可在“支付宝”搜索“湖南智慧人社”，通过支付宝快速注册。
8. 点击【注册】，完成新用户注册。



图 2 注册扫码



图 3 我的页签



图 4 注册页签

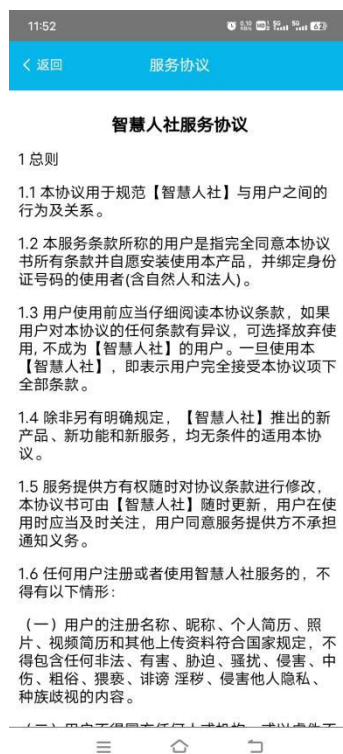


图 5 服务协议

2.3 人事考试

2.3.1 个人信息

功能描述：查看考生个人基本信息、简历信息和其他信息；并且可以维护简历信息和其他信息；

操作步骤：

1. 登录进入网站首页，单击菜单【人才人事】-【人事考试】-【个人信息】；



图 6 个人信息界面

2.3.2 当前考试

功能描述：查询当前考试信息，可选择考试进行报名；

操作步骤：

1. 登录进入网站首页，单击菜单【人才人事】-【人事考试】-【当前考试】；



图 7 当前考试界面

2. 点击“我要报考”，进入报考流程；



图 8 招生简章界面



图 9 考生须知界面



图 10 诚信承诺书界面



图 11 填报信息界面



图 12 信息确认界面



图 13 考前资格审核等待界面



图 14 报名缴费界面

2.3.3 我的报名

功能描述: 查询已报名考试, 并且可以继续报考、打印报名登记表、准考证打印、报考信息查看、电子缴款书下载和成绩查询。

操作步骤:

1. 登录进入网站首页, 点击菜单【人才人事】-【人事考试】-【我的报名】;

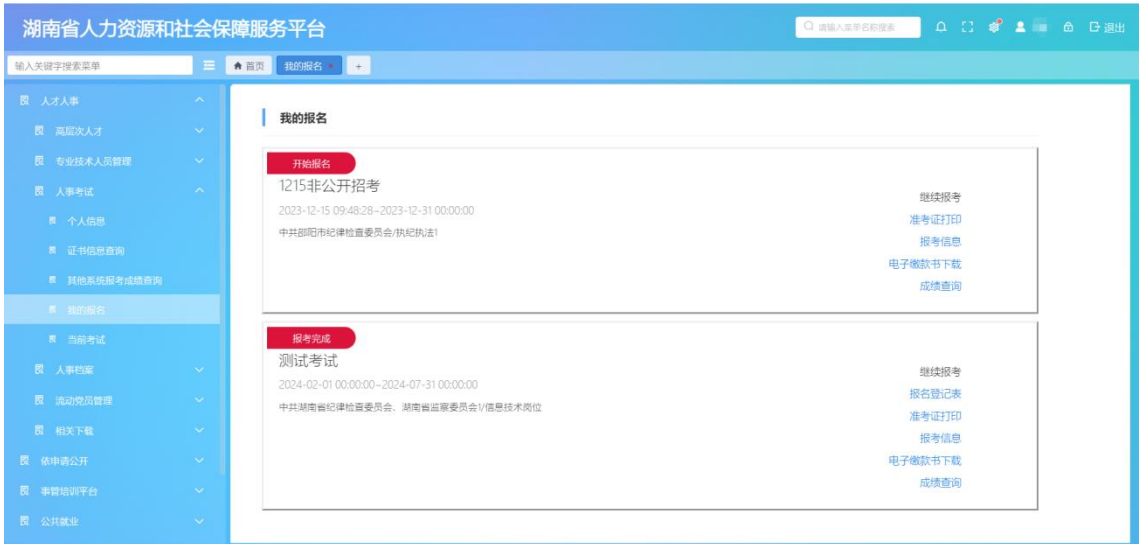


图 15 我的报名界面



图 16 继续报考

湖南省 2024 年考试录用公务员报名登记表

000006

姓名		性别	女	出生年月日(岁)		
身份证号		民族	汉族	政治面貌		
户籍所在地		基层工作年限	1年以上			
报考人员身份		是否归国留学人员				
是否大学生退役士兵		是否残疾人				
最高学历	大学本科	学历证书编号		学位		
学位证书编号		毕业院校				
毕业时间		毕业专业				
报考职位所要求的其他条件说明						
现工作单位						
手机号码		电子邮箱				
报考单位	中共湖南省纪律检查委员会、湖南省监察委员会1	报考职位	信息技术岗位	考区	省直	
在公务员岗位最低服务年限		在招录单位最低服务年限				
学位						
简历(从高中阶段						

图 17 报名登记表界面

**测试考试笔试
准考证**

姓 名: 

身份证号: 

报考单位: 中共湖南省纪律检查委员会、湖南省监察委员会1

报考职位: 信息技术岗位

考点名称: 省直考点2

考点地址: 省直考点2



考试科目	考试日期	考试时间	准考证号	考场号	座位号
语言	2024-06-07	00:00-00:00	11912270102	01	02

图 18 准考证界面