

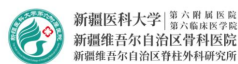
新疆医科大学第六附属医院  
招聘门户操作手册

编著日期：2025 年 02 月

招聘网站地址: <http://113.44.2.101:8011/>

## 一、注册登录

### 1. 点击登录按钮



新疆医科大学 第六附属医院  
第六临床医学院  
新疆维吾尔自治区骨科医院  
新疆维吾尔自治区脊柱外科研究所

招聘 关于我们 个人中心

登录

### 2. 选择“立即注册”

应聘者登录

验证码登录 账号密码登录

请输入手机号

> 向右滑动完成验证

验证码 发送验证码

登录

没有账号? 立即注册

### 3. 填写个人信息，点击“注册”完成注册

用户注册

邮箱地址: 此邮箱将作为接收通知的邮件地址且不可变更

手机号: 此手机号将作为您的账号登录

身份证号: 输入身份证号码

密码: 8-12位,必须包含字母和数字,区分大小写

确认密码: 请输入确认密码

注册

### 4. 登录（可以选择验证码或账号密码登录）

应聘者登录

验证码登录 账号密码登录

请输入手机号

> 向右滑动完成验证

验证码 发送验证码

登录

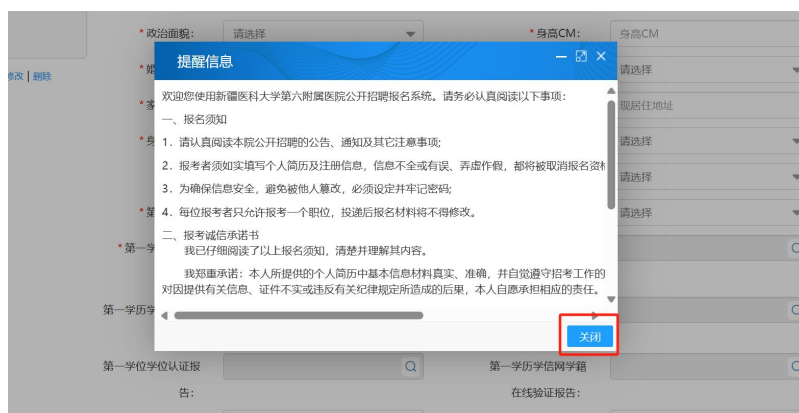
没有账号? 立即注册

#### 注意事项

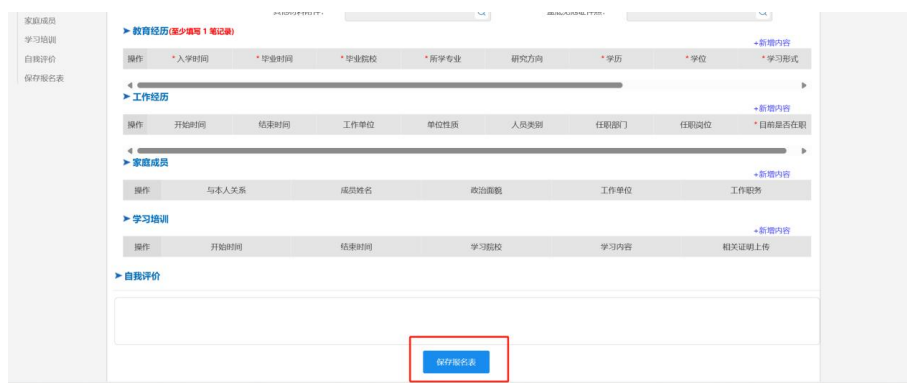
- (1) 确保填写的邮箱地址正确，以便接收通知。
- (2) 密码需包含字母和数字，确保安全性。

## 二、 编辑简历

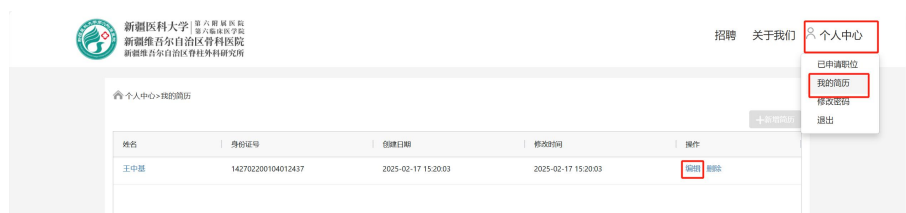
### 1. 登录后，关闭提示框，进入简历填写页面



### 2. 填写个人信息、教育背景、工作经历等，点击“保存”按钮，保存简历



### 3. 在“个人中心” -> “我的简历”中，可以修改或删除简历



#### 注意事项

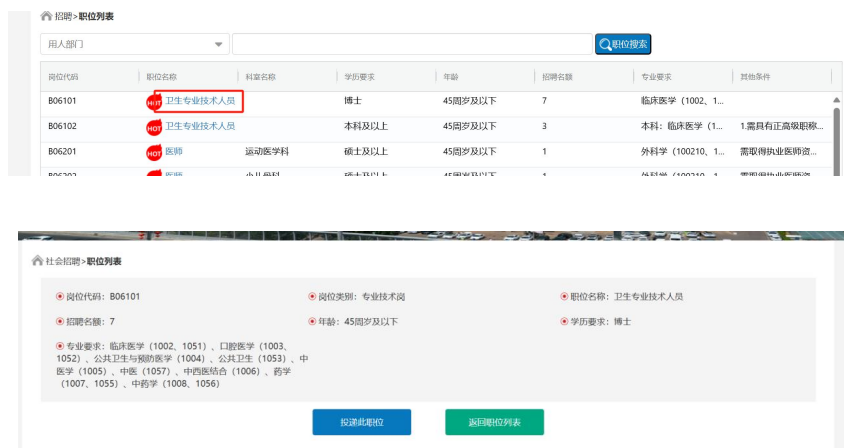
- (1) 确保填写的信息真实有效。
- (2) 简历保存后，可随时修改，建议在投递前再次检查。

## 三、 投递职位

### 1. 在招聘页面查看职位信息



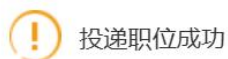
2. 选择要应聘的职位，点击相应的职位名称进入详情



3. 点击“投递简历”按钮，进行投递



4. 选择已保存的简历，确认投递



注意事项

- (1) 投递前请仔细阅读职位要求，确保符合条件。
- (2) 投递后可在“个人中心”查看投递状态。

## 四， 撤回

1. 在管理员未操作之前，可以撤回已申请的职位。



2. 撤回简历后，可修改简历后重新投递。

### 注意事项

- (1) 撤回操作不可逆，请谨慎操作。
- (2) 撤回后，建议及时修改简历并重新投递。

## 五， 职位未入选

1. 投递职位未入选会发邮件通知（邮件发送地址为注册时的邮箱地址）

### 注意事项

- (1) 请定期查看邮箱，避免错过重要通知。
- (2) 如果未收到邮件，请检查垃圾邮件箱或联系招聘部门。